





**INFORME EVOLUCIÓN IMPLMENATCIÓN SISTEMA
INTEGRADO DE GESTIÓN -MIPG**

Enero 2018 - mayo 2023.



AVANCES DE DECISIONES Y SU ESTADO

IMPLEMENTACIÓN DEL SISTEMA INTEGRADO DE GESTION SIG-MIPG

	AVANCE DEL PLAN DE ACCIÓN DEL SISTEMA INTEGRADO DE GESTION SIG-MIPG		
PONDERACIÓN	TIPO DE ACTIVIDAD	AVANCE INDIVIDUAL	AVANCE REAL
10%	CALIDAD	96%	4%
10%	AMBIENTAL	72%	6%
24%	SGSST	90%	14%
8%	SGSI	74%	6%
48%	INTEGRADAS	64%	13%
100%	TOTAL AVANCE		43%



El plan de acción para la implementación del SIG se encuentra en un 43% de avance con corte a **diciembre de 2020**; así mismo, se observan los avances por cada tipo de actividad formulada dentro del plan de acción para la implementación del SIG. Cada tipo de actividad tiene un ponderado, el cual se estableció de acuerdo con la cantidad de actividades de cada grupo (calidad, ambiental, SST, SI) y a su grado de importancia para la implementación del SIG.

AVANCES DE DECISIONES Y SU ESTADO IMPLEMENTACIÓN DEL SISTEMA INTEGRADO DE GESTION SIG-MIPG

	AVANCE DEL PLAN DE ACCIÓN DEL SISTEMA INTEGRADO DE GESTION SIG-MIPG		
PONDERACIÓN	TIPO DE ACTIVIDAD	AVANCE INDIVIDUAL	AVANCE REAL
10%	CALIDAD	96%	9,7%
10%	AMBIENTAL	72%	6,8%
24%	SGSST	90%	21,4%
8%	SGSI	74%	6,2%
48%	INTEGRADAS	64%	31,1%
100%	TOTAL AVANCE		75,2%

El plan de acción para la implementación del SIG se encuentra en un 75.2% de avance con corte a **diciembre de 2021**; así mismo, se observa el avance por cada tipo de actividad formulada dentro del plan de acción para la implementación del SIG. Cada tipo de actividad tiene un ponderado, el cual se estableció de acuerdo con la cantidad de actividades de cada grupo (calidad, ambiental, SST, SI) y a su grado de importancia para la implementación del SIG.

AVANCES DE DECISIONES Y SU ESTADO IMPLEMENTACIÓN DEL SISTEMA INTEGRADO DE GESTION SIG-MIPG

	AVANCE DEL PLAN DE ACCIÓN DEL SISTEMA INTEGRADO DE GESTION SIG-MIPG		
PONDERACIÓN	TIPO DE ACTIVIDAD	AVANCE INDIVIDUAL	AVANCE REAL
10%	CALIDAD	96%	10%
10%	AMBIENTAL	72%	9,1%
24%	SGSST	90%	23,3%
8%	SGSI	74%	6,3%
48%	INTEGRADAS	64%	44,3%
100%	TOTAL AVANCE		93%

El plan de acción para la implementación del SIG, a **diciembre 2022** quedó un 93% de avance; así mismo, se observa el avance por cada tipo de actividad formulada dentro del plan de acción para la implementación del SIG. Cada tipo de actividad tiene un ponderado, el cual se estableció de acuerdo con la cantidad de actividades de cada grupo (calidad, ambiental, SST, SI) y a su grado de importancia para la implementación del SIG.

AVANCE PLAN FORTALECIMIENTO DEL MODELO INTEGRADO DE PLANEACIÓN Y GESTIÓN – MIPG FPS-FNC

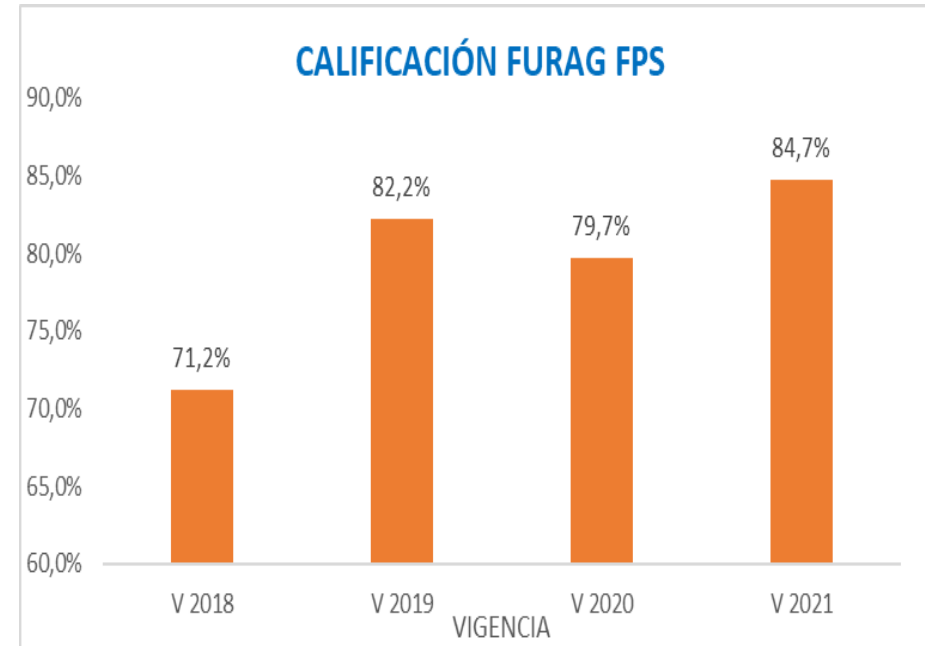
POLITICAS MIPG	% AVANCE
1. PLANEACIÓN INSTITUCIONAL	98%
2. GESTION PRESUPUESTAL	100%
4. GESTION TALENTO HUMANO	98%
5. INTEGRIDAD	99,55%
6.FORTALECIMIENTO ORGANIZACIONAL Y SIMPLIFICACIÓN DE PROCESOS	100%
7. GOBIERNO DIGITAL 8. SEGURIDAD DIGITAL	100%
9. DEFENSA JURIDICA	99%
11. PARTICIPACION	100%
12. RACIONALIZACION DE TRÁMITES	91,25%
13. SERVICIO AL CIUDADANO	99,81%
14. SEGUIMIENTO Y EVALUACIÓN INDEPENDIENTE	100%
15. TRANSPARENCIA Y ACCESO A LA INFORMACIÓN	100%
16. GESTION DOCUMENTAL	92%
18. GESTION DEL CONOCIMIENTO	99%
19. CONTROL INTERNO	99%
TOTALES	98%

El Plan de implementación y fortalecimiento del Modelo Integrado de Planeación y Gestión – MIPG FPS-FNC, para las 15 Políticas de desarrollo administrativo, que le aplican a la entidad con corte enero de 2023 se obtuvo un Nivel de Cumplimiento del 98%.



AVANCE INDICE DE DESEMPEÑO INSTITUCIONAL -FPS-FNC -FURAG

En cumplimiento del PLAN NACIONAL DE DESARROLLO 2018-2022, referente a la meta de mejorar *en el cuatreno* el Índice de Desempeño Institucional -IDI- en 10 puntos para las entidades del orden nacional, según la evaluación realizada a través del Formulario Único de Registro de Avance a la Gestión –FURAG-, El Fondo de Pasivo Social de Ferrocarriles Nacionales de Colombia conforme a los Lineamientos del DAFP, a diciembre 2022, cumplió con dicha meta, mejorando su calificación de un 71.2 puntos del 2018 a un 84.7 puntos en 2021 para un total 13.5 puntos de mejoramiento.



RETO EN MATERIA DE IMPLMANTACIÓN SISTEMAS DE GESTIÓN

. **Políticas de Desarrollo Administrativo:**

Mantener la Certificación de los procesos de la entidad en la Norma Técnica Colombiana ISO 9001: 2015- Sistema de Gestión de Calidad ISO 45001:2018- SST- E ISO 14001:2015 – Gestión Ambiental. y la Certificación del Sistema de Gestión de Seguridad de la Información –SGSI

Índices de desempeño institucional –FURAG-: Fortalecer y mantener el SIG -FPS en el marco del MIPG, para mejorar los resultados de Medición del Desempeño Institucional a 95 puntos; evaluados a través del FURAG -DAFP al cierre de la vigencia 2026, lo cual debe verse reflejado en el mejoramiento en la prestación del servicio a nuestros usuarios y grupos de valor.

Automatización y sistematización de datos: Lograr la actualización y aplicación de metodologías adecuadas para la ejecución y medición de la gestión de la entidad a través la sistematización de datos utilizando la plataforma tecnológica integral adquirida para la administración, control y seguimiento del Sistema Integrado de Gestión del FPS FNC.

PLANEACIÓN Y PRESUPUESTO PARTICIPATIVO

❑ AVANCES DE DECISIONES Y SU ESTADO

AVANCE IMPLEMENTACIÓN DEL SISTEMA INTEGRADO DE GESTION SIG-MIPG A MAYO 2023

Los catorce procesos del Fondo Pasivo Social de Ferrocarriles Nacionales de Colombia fueron certificados por el ente de tercera parte “**ICONTEC**” en las normas :

- ISO 9001:2015- Sistema Gestión de Calidad;
- 14001:2015- Sistemas de Gestión Ambiental
- 45001:2018 - Sistemas de Seguridad y Salud en el Trabajo

Lo cual permitirá prestar a sus usuarios los servicios con mayor calidad, oportunidad.

