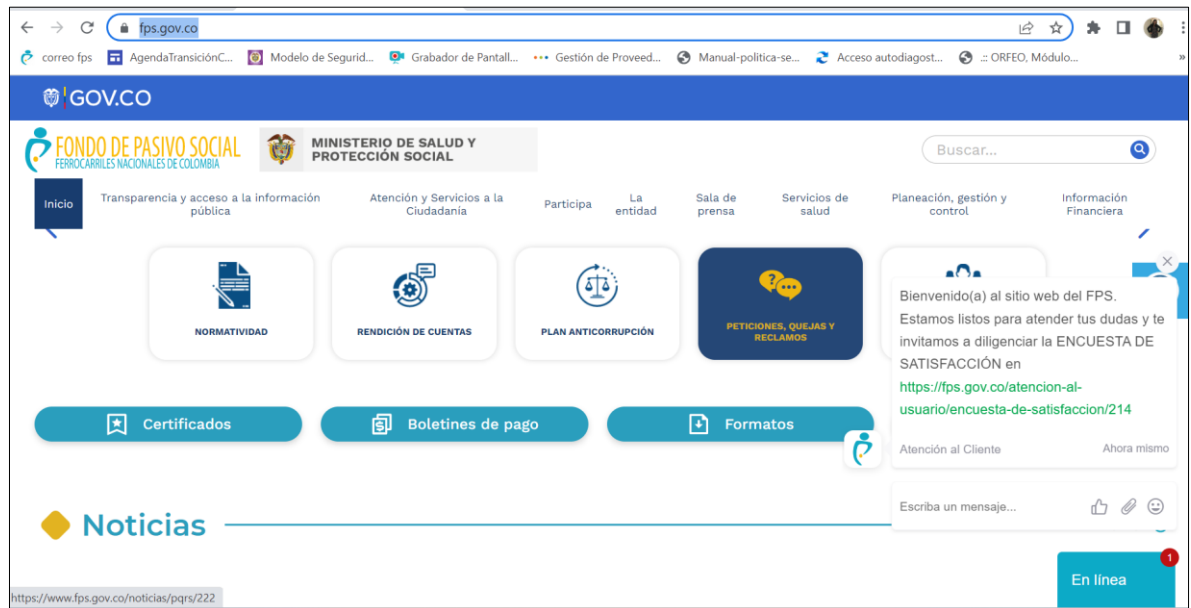
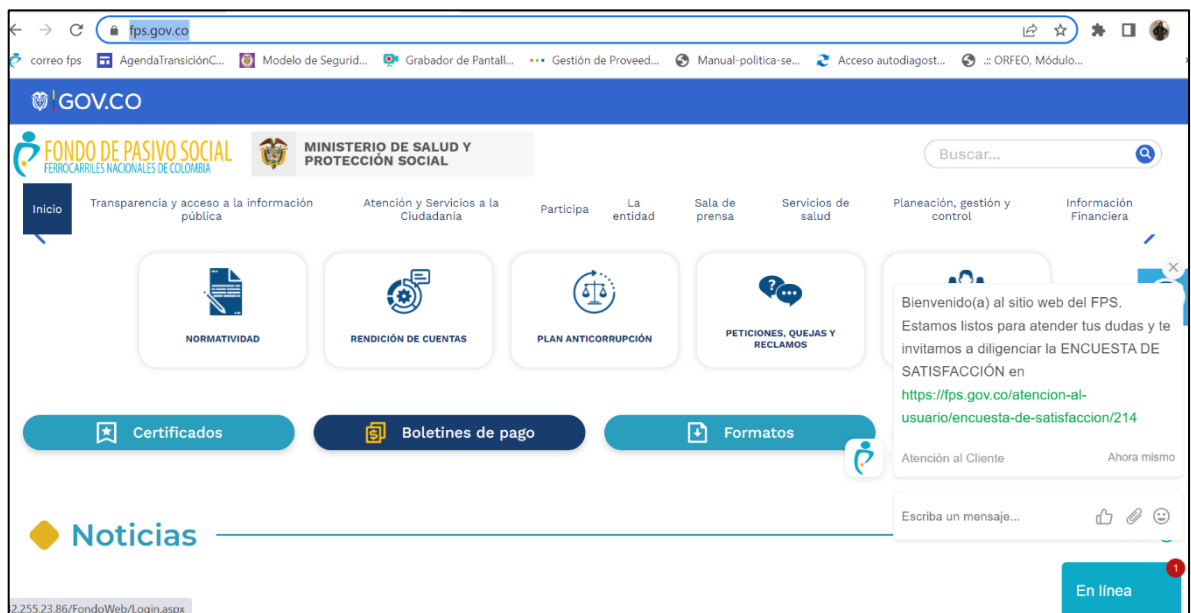


GUIA PARA DESCARGAR BOLETINES DE PAGO A PENSIONADOS.

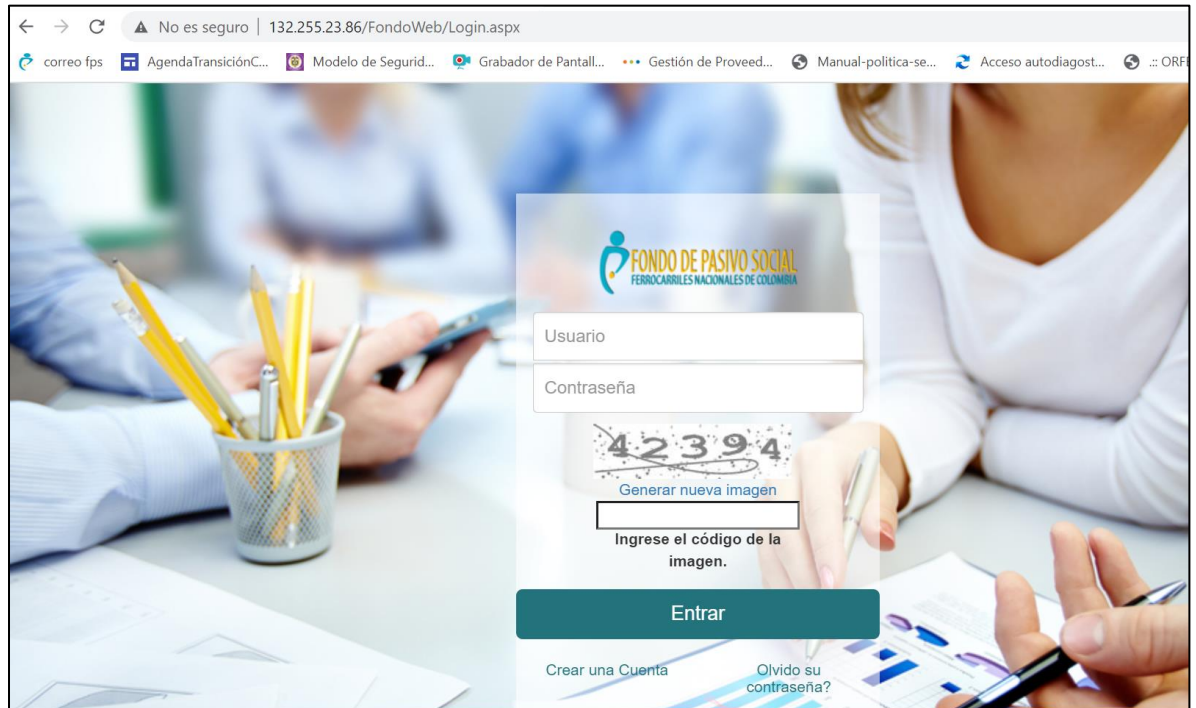
1. Ingrese en su navegador la dirección : <https://www.fps.gov.co/>



2. Haga clic sobre el botón boletines de pago



3. Luego aparecerá la siguiente ventana, donde deberá ingresar su usuario, clave, el código de la imagen y presionar el botón entrar



← → ↻ No es seguro | 132.255.23.86/FondoWeb/Login.aspx

correo fps AgendaTransiciónC... Modelo de Segurid... Grabador de Pantall... Gestión de Proveed... Manual-política-se... Acceso autodiagost... :: ORF

FONDO DE PASIVO SOCIAL
FERROCARRILES NACIONALES DE COLOMBIA

Usuario

Contraseña

42394

Generar nueva imagen

Ingrese el código de la imagen.

Entrar

Crear una Cuenta Olvido su contraseña?

Nota: En caso no tenga un usuario asignado, ingrese por la opción crear una cuenta o si olvido su clave puede recuperar por la opción de Olvido su contraseña.

4. Una vez ingrese, se mostrara la siguiente ventana, para generar la colilla de pago, en donde deberá ingresar la fecha inicial y final del pago, que corresponderá al último día del mes para el que desee generar la colilla y presionar el botón descargar



FONDO DE PASIVO SOCIAL
FERROCARRILES NACIONALES DE COLOMBIA

Inicio Cambiar Contraseña Salida Segura XENCO Más que un software, una solución para su empresa.

Comina

Generar Colilla de Pago

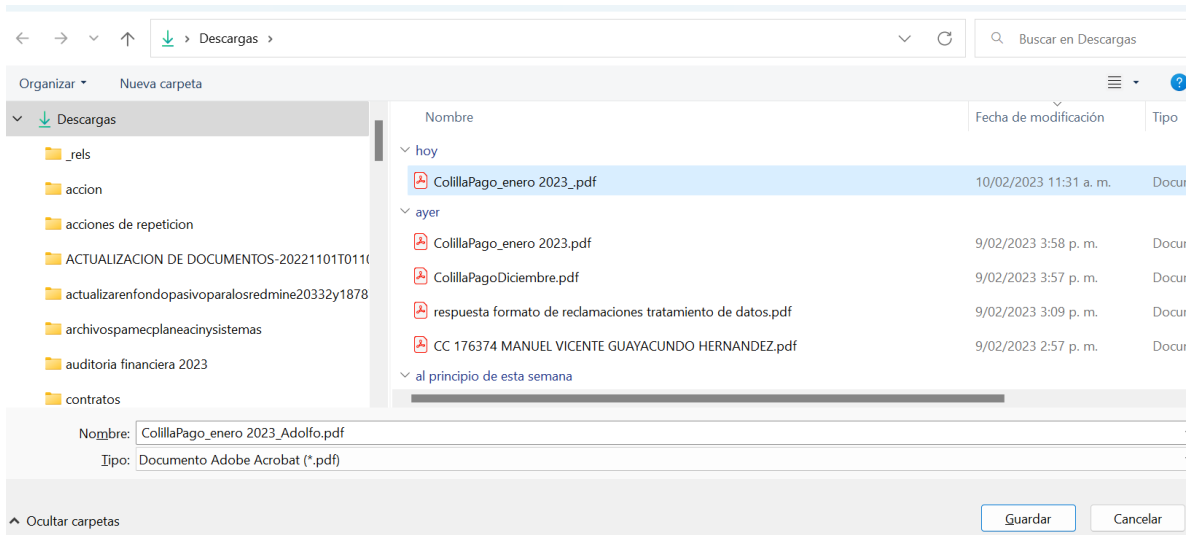
Búsqueda Avanzada

Fecha Pago Inicial: 31/1/2023 Fecha Pago Final: 31/1/2023

Vista Preliminar Descargar PDF

Ejemplo: si usted, desea generar la colilla de pago del mes de enero del 2023 en fecha de pago inicial deberá digitar: 31/1/2023 y en fecha de pago final : 31/1/2023.

5. Indique la ruta donde desee guardar el documento:



Nota: El documento generado, se encuentra protegido por una clave, el cual corresponde al numero de cedula del usuario para el que se genero el reporte